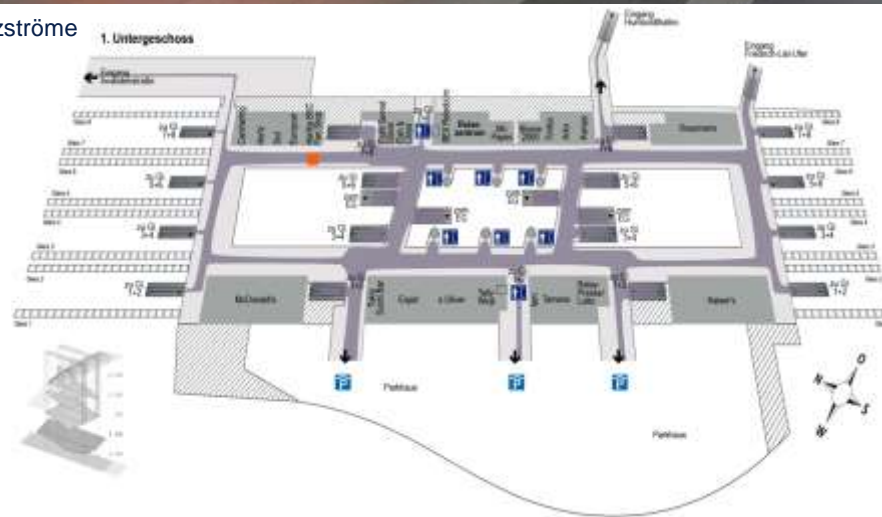


Berlin Hbf. Aktionsfläche



■ Frequenzströme



- Standort-Nr. 814461, Ebene -1, Nordhalle, Shoppingpassarelle, Sicht Ost vor den Autovermietungen
- Format: 300 cm x 1.500 cm, 45,0 m² (Breite zwischen Säulen):
- Preis (zzgl. MwSt.):
 - Media:
 - ≤ 5,0 m², bis 2 Promoter: 680,00 €/Tag
 - > 5,0 m², bis 4 Promoter: 950,00 €/Tag
 - Sales Promotion: Werbeaufbau inkl. Verkauf von Produkten/ Dienstleistungen, Abschluss von Verträgen/ Abonnements) – Preis siehe Mediadatenblatt
- Leistung:
 - Bahnhofskuster: Top Bahnhof
 - Tagesfrequenz Bahnhof: 300.000
 - Kontaktchancen am Standort*: < 30.000

Stand: Oktober 2015. Preise 2016.

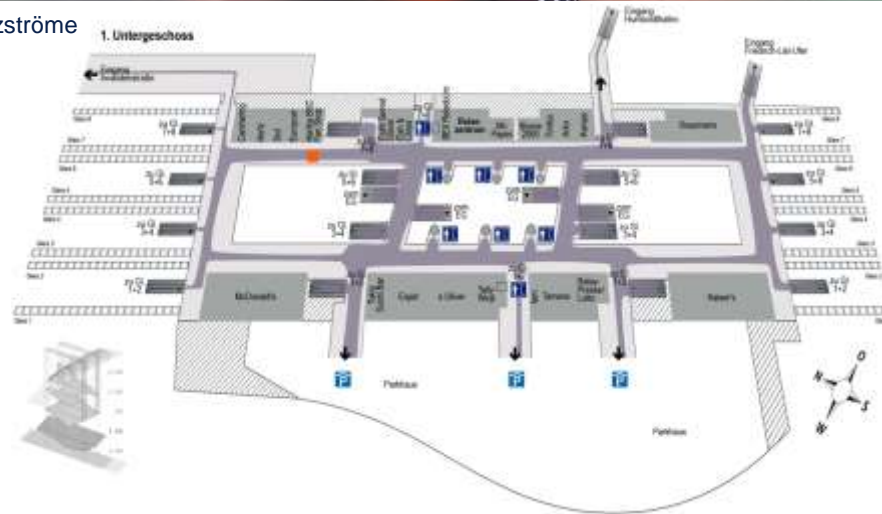
Der Mediapreis hat Gültigkeit für die Aufstellung von Objekten/Aufbauten mit Einsatz von Promotern ohne Personal- und Objekt-/Aufbaukosten.

* Die Leistungsdaten unterliegen vertraglich geregelten Einschränkungen in der Kommunikation der genauen Frequenzen.

Berlin Hbf. Aktionsfläche



■ Frequenzströme

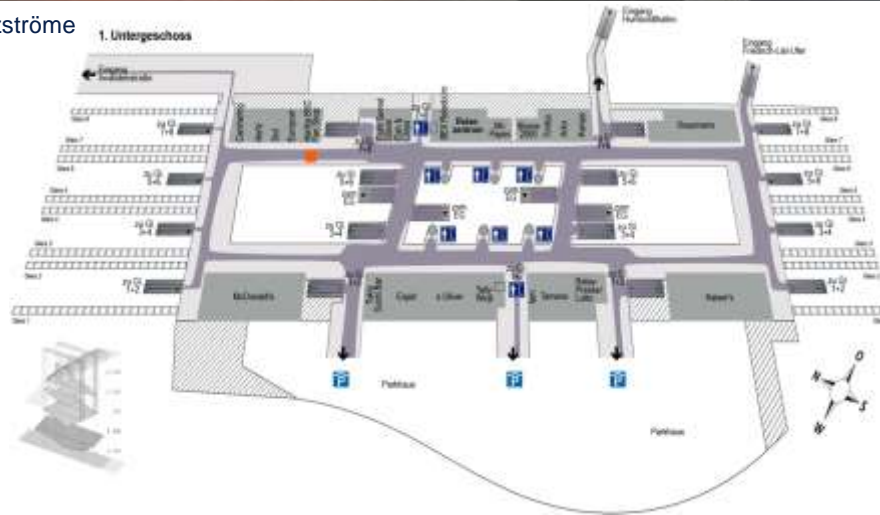


- Standort-Nr. 814461, Ebene -1, Nordhalle, Shoppingpassarelle, Sicht Ost vor den Autovermietungen
- Infrastruktur:
 - Stromanschluss: ja (230V, max. 2 KW), Kabelbrücken verwenden
 - Wasseranschluss: nein
 - Internet: WLAN Hotspot im Bahnhof (über Telekom)
 - Untergrund: Fliesen (bei Metallunterkonstruktionen Schutzmatte (B1) erforderlich)
 - Belastbarkeit: max. 500kg/m²
 - Höhenbeschränkung:
 - flächig: max. 3,0 m
 - punktuell: max. 5,0 m
 - (die Sicht auf die Shops darf nicht beeinträchtigt werden)
- umliegende Dienstleistungen/Geschäfte: Sixt, Europcar, Hertz, Carsharing

Berlin Hbf. Aktionsfläche



■ Frequenzströme



- Standort-Nr. 814461, Ebene -1, Nordhalle, Shoppingpassarelle, Sicht Ost vor den Autovermietungen
- Zusatzinformationen:
 - keine Lagermöglichkeit vorhanden - Empfehlung: Nutzung Parkhaus (im Bahnhof, Durchfahrtshöhe 2,0 m)
 - Einsatz von Tensatoren bei Auf- und Abbau zwingend erforderlich
 - Toneinspielungen sind möglich, aber gesondert genehmigungspflichtig
 - nur hochwertige Kampagnen, keine Genehmigung von Gewinnspielen bzw. Verlosung mit dem Ziel der Adressgenerierung
 - es gilt die aktuelle Hausordnung der Deutschen Bahn DB Station & Service
 - Haupteingangsbereich: Lichte Tür Maße B x H: 215 x 235 cm, Überfahrtschutz gegen Beschädigung notwendig
 - Lastenaufzug vorhanden: Maße der Tür B 2,0 m x H 2,24 m x T 1,88 m